

Programa de Expansão da Transmissão (PET) Plano de Expansão de Longo Prazo (PELP)

Ciclo 2022 – 2º Semestre



O QUE É?

O Programa de Expansão da Transmissão (PET) / Plano de Expansão de Longo Prazo (PELP) consiste em um documento publicado duas vezes ao ano, que abrange todas as obras de expansão do Sistema Interligado Nacional (SIN) que ainda não tenham sido autorizadas ou licitadas, apresentando um panorama das perspectivas do setor, incluindo as próximas expansões previstas para o sistema de transmissão brasileiro.

ESTATÍSTICAS GERAIS DA EXPANSÃO

Para mais detalhes, clique [aqui](#)

PREMISSAS CONSIDERADAS

DATA DOS ESTUDOS

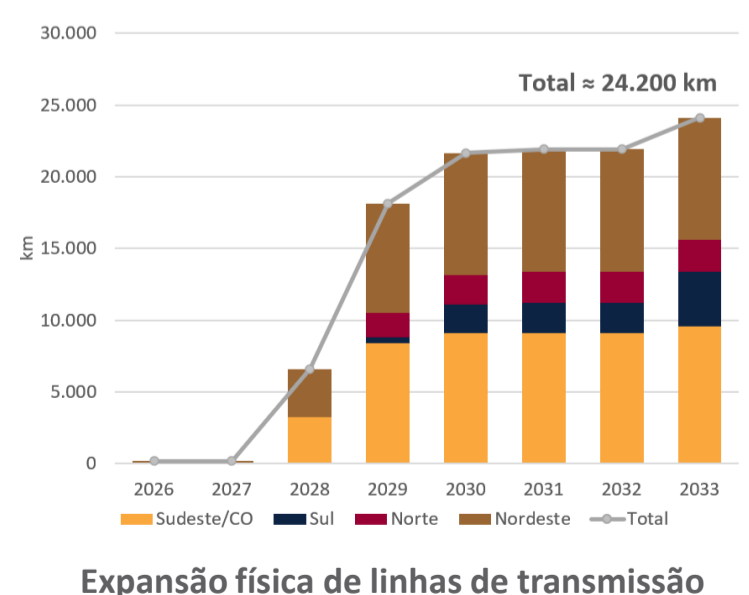
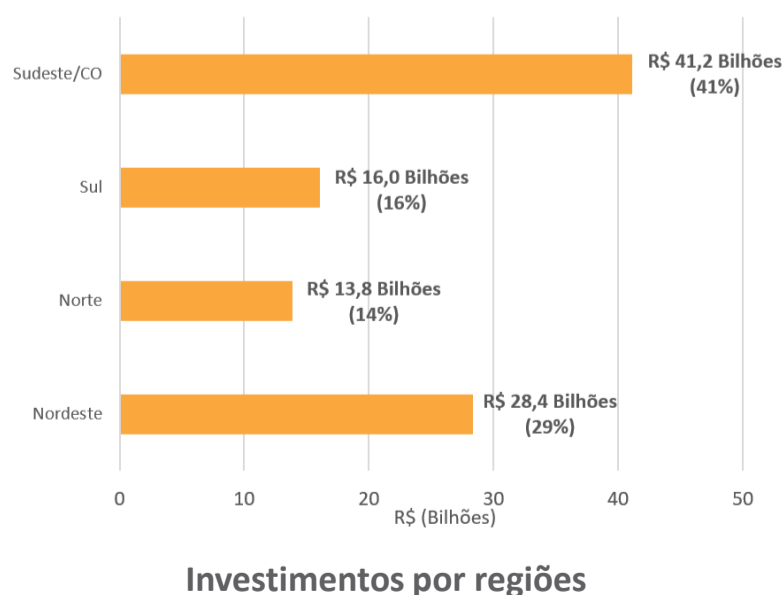
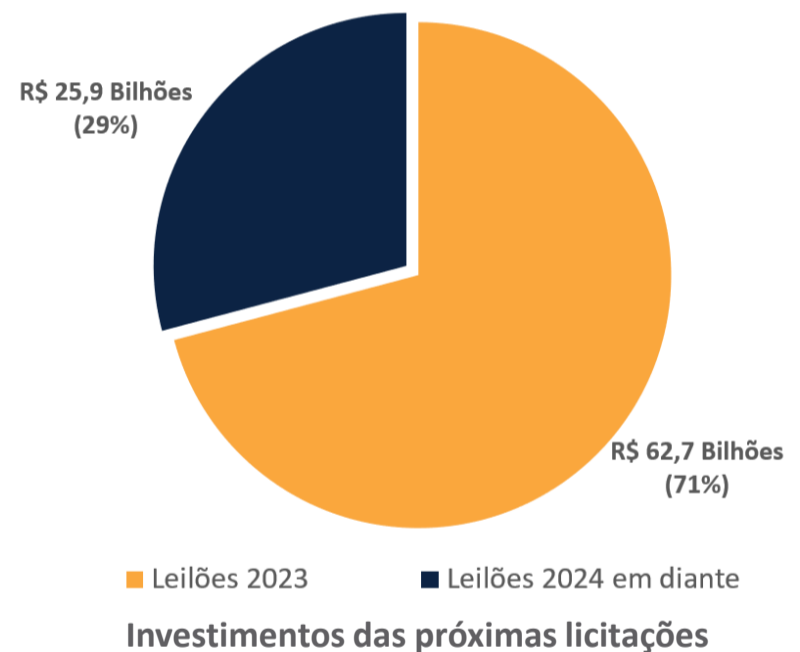
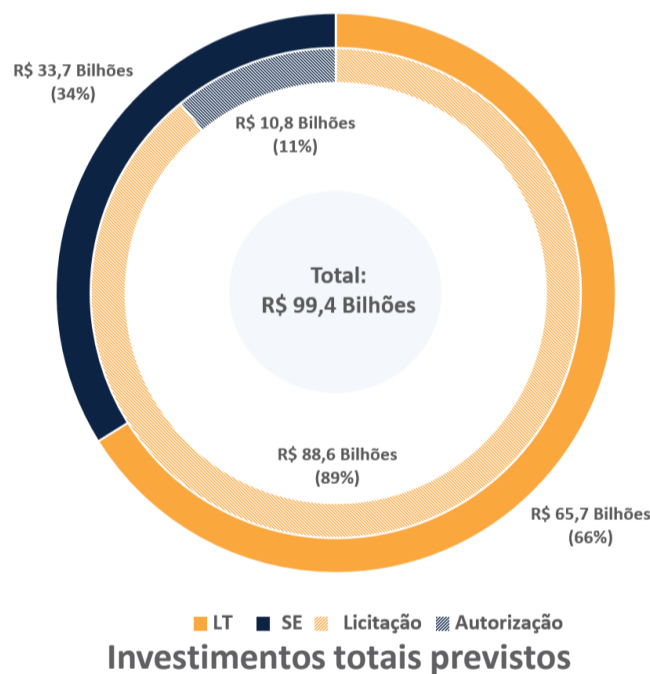
Foram selecionadas somente as obras cujos estudos de planejamento tenham sido concluídos até 11/2022. Estudos emitidos após essa data ou que estão em andamento não foram contemplados.

HORIZONTES DE PLANEJAMENTO

As obras com data de tendência até o sexto ano à frente do ano em curso, ou seja, 2028, foram estabelecidas como obras do PET, enquanto as demais obras foram caracterizadas como obras do PELP.

BASE DE PREÇOS

Os custos apresentados foram obtidos a partir da aplicação do Banco de Preços de Referência da ANEEL, com valores atualizados até 02/2022 pela EPE.



ACESSE NOSSO SITE E CONHEÇA NOSSOS ESTUDOS

Homepage EPE
<https://www.epe.gov.br>

Planejamento da Transmissão
<https://bit.ly/PlanejamentoDaTransmissao>

