

## DESTAQUES

- Consumo nacional de eletricidade cresce em comparação com junho de 2021. A classe comercial novamente lidera a expansão, seguida pela indústria.
- Consumo industrial teve crescimento médio de 0,9% disseminado entre seus principais segmentos. Setor de produtos alimentícios lidera a expansão pelo sexto mês.
- Temperaturas mais amenas influenciaram na queda do consumo das residências. Centro-Oeste, Nordeste e Sudeste registraram retração.
- O consumo da classe comercial continua sendo puxado, principalmente, pelo setor de serviços. Todas as regiões tiveram crescimento no consumo da classe.

## RESULTADOS DO MÊS

(variação em relação ao mesmo mês do ano anterior)



INDUSTRIAL  
0,9%



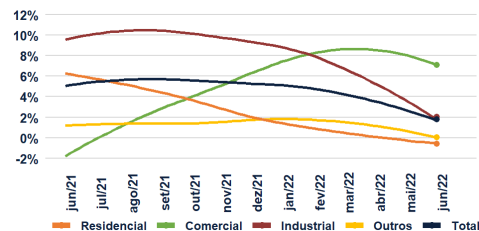
RESIDENCIAL  
-0,6%



COMERCIAL  
5,4%

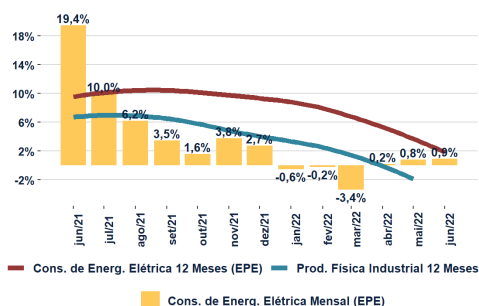
## VARIAÇÃO [%] DO CONSUMO NA REDE EM 12 MESES

(em relação ao mesmo período do ano anterior)



## TAXAS PRODUÇÃO FÍSICA X CONSUMO INDUSTRIAL: 2021-2022

Fonte: IBGE (Produção Industrial) e EPE (Energia Elétrica).



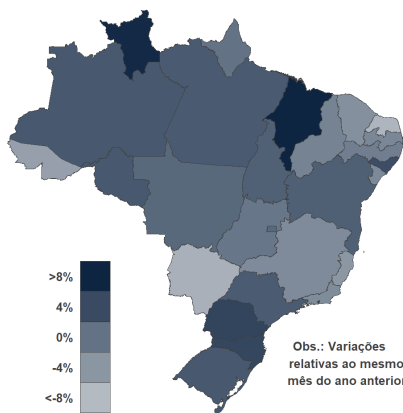
## CONSUMO INDUSTRIAL POR SETOR

10+ ELETROINTENSIVOS	PARTIC.	ΔGWh	Δ%
PRODUTOS ALIMENTÍCIOS	13,0%	68	3,6
BORRACHA E MATERIAL PLÁSTICO	5,8%	55	6,9
PAPEL E CELULOSE	5,3%	39	5,2
METALÚRGICO	24,6%	16	0,4
PRODUTOS METÁLICOS <sup>1</sup>	2,5%	11	3,1
EXTRAÇÃO DE MINERAIS METÁLICOS	7,1%	11	1,0
QUÍMICO	10,6%	6	0,4
TÊXTIL	3,6%	-7	-1,3
PRODUTOS MINERAIS NÃO-METÁLICOS	8,2%	-9	-0,8
AUTOMOTIVO	3,5%	-15	-2,8

**TOTAL** **84,1%** **174**

<sup>1</sup> Exceto máquinas e equipamentos.

## TAXAS MENSAS DO CONSUMO



## TABELA SÍNTESE

Consumo (GWh)	EM JUNHO			ATÉ JUNHO			12 MESES		
	2022	2021	%	2022	2021	%	2022	2021	%
<b>SETORES</b>									
BRASIL	40.718	40.390	0,8	254.509	251.945	1,0	504.729	495.925	1,8
RESIDENCIAL	11.922	12.000	-0,6	77.106	77.119	0,0	151.240	152.099	-0,6
INDUSTRIAL	15.127	14.991	0,9	89.907	90.261	-0,4	181.755	178.124	2,0
COMERCIAL	7.144	6.781	5,4	47.336	44.125	7,3	90.998	85.000	7,1
OUTROS	6.524	6.618	-1,4	40.160	40.440	-0,7	80.736	80.701	0,0
<b>SUBSISTEMAS</b>									
SISTEMAS ISOLADOS	228	231	-1,0	1.416	1.420	-0,3	2.914	2.976	-2,1
NORTE	3.266	3.141	4,0	18.464	18.080	2,1	38.075	36.653	3,9
NORDESTE	6.266	6.324	-0,9	39.049	39.040	0,0	78.660	76.284	3,1
SUDESTE/C.OESTE	23.341	23.364	-0,1	146.629	146.033	0,4	290.741	288.307	0,8
SUL	7.617	7.330	3,9	48.951	47.373	3,3	94.339	91.705	2,9
<b>REGIÕES GEOGRÁFICAS</b>									
NORTE	3.113	3.044	2,3	17.929	17.605	1,8	36.803	35.784	2,8
RESIDENCIAL	900	890	1,1	5.261	5.050	4,2	10.833	10.505	3,1
INDUSTRIAL	1.339	1.311	2,2	7.590	7.782	-2,5	15.565	15.371	1,3
COMERCIAL	452	443	2,0	2.621	2.416	8,5	5.436	5.039	7,9
OUTROS	422	401	5,4	2.457	2.357	4,2	4.969	4.868	2,1
NORDESTE	6.999	6.986	0,2	43.101	42.836	0,6	87.084	84.192	3,4
RESIDENCIAL	2.469	2.567	-3,8	15.842	16.006	-1,0	31.523	31.290	0,7
INDUSTRIAL	1.936	1.843	5,0	11.389	11.309	0,7	23.174	22.425	3,3
COMERCIAL	1.183	1.149	3,0	7.483	7.042	6,3	14.869	13.620	9,2
OUTROS	1.411	1.427	-1,2	8.387	8.480	-1,1	17.519	16.857	3,9
SUDESTE	19.708	19.721	-0,1	124.667	124.675	0,0	246.256	244.575	0,7
RESIDENCIAL	5.505	5.550	-0,8	36.266	36.763	-1,4	70.576	72.306	-2,4
INDUSTRIAL	7.885	7.998	-1,4	47.594	48.240	-1,3	96.347	94.695	1,7
COMERCIAL	3.670	3.467	5,9	24.772	23.282	6,4	46.967	44.502	5,5
OUTROS	2.649	2.707	-2,2	16.034	16.390	-2,2	32.366	33.072	-2,1
SUL	7.617	7.330	3,9	48.951	47.373	3,3	94.339	91.705	2,9
RESIDENCIAL	1.988	1.874	6,1	12.905	12.476	3,4	24.593	24.221	1,5
INDUSTRIAL	3.061	2.962	3,3	18.177	17.820	2,0	36.183	35.246	2,7
COMERCIAL	1.240	1.144	8,4	8.615	7.857	9,6	16.161	14.760	9,5
OUTROS	1.328	1.350	-1,7	9.254	9.220	0,4	17.402	17.478	-0,4
CENTRO-OESTE	3.281	3.308	-0,8	19.861	19.456	2,1	40.247	39.669	1,5
RESIDENCIAL	1.060	1.119	-5,3	6.831	6.824	0,1	13.715	13.777	-0,5
INDUSTRIAL	907	877	3,4	5.157	5.110	0,9	10.486	10.387	1,0
COMERCIAL	600	579	3,6	3.846	3.528	9,0	7.565	7.080	6,9
OUTROS	715	733	-2,5	4.027	3.993	0,8	8.481	8.426	0,7

OUTROS: inclui as classes rural, poder público, iluminação pública, serviço público e consumo próprio.

[Séries Históricas de Consumo Total \(https://www.epe.gov.br/pt/publicacoes-dados-abertos/publicacoes/consumo-de-energia-eletrica\)](https://www.epe.gov.br/pt/publicacoes-dados-abertos/publicacoes/consumo-de-energia-eletrica)

### Coordenação Geral

Giovani Vitória Machado

### Coordenação Executiva

Carla C. Lopes Achá

### Equipe de Desenvolvimento

Bruno Maurício R. Crotman  
Flávio Raposo de Almeida

### Equipe Técnica

Glauccio Vinícius R. Faria (coord. técnico)  
Lena Santini Souza Menezes Loureiro  
Marcelo Henrique Cayres Loureiro  
Simone Saviolo Rocha

A EPE se exime de quaisquer responsabilidades sobre decisões ou deliberações tomadas com base no uso das informações contidas nesta Resenha, assim como pelo uso indevido dessas informações. Dúvidas podem ser endereçadas ao email: [copam@epe.gov.br](mailto:copam@epe.gov.br)