

DESTAQUES

- Consumo nacional de eletricidade cresce e registra o maior fevereiro da série histórica. Classe comercial lidera a expansão.
- Consumo em estabilidade na indústria. Pelo segundo mês consecutivo, alimentícios tem a maior expansão, enquanto têxteis, a maior retração.
- Influenciado por temperaturas mais elevadas, principalmente no Sul, o consumo das residências cresce após quatro quedas consecutivas.
- O avanço do setor de serviços do país continua puxando o consumo da classe comercial. As regiões Sul e Norte tiveram as maiores altas.

RESULTADOS DO MÊS

(variação em relação ao mesmo mês do ano anterior)



INDUSTRIAL
0,1%



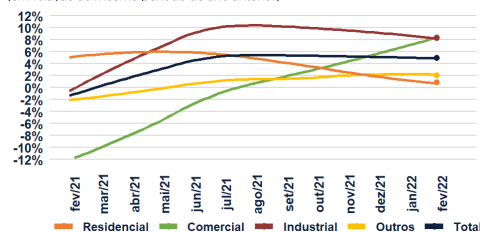
RESIDENCIAL
1,6%



COMERCIAL
7,4%

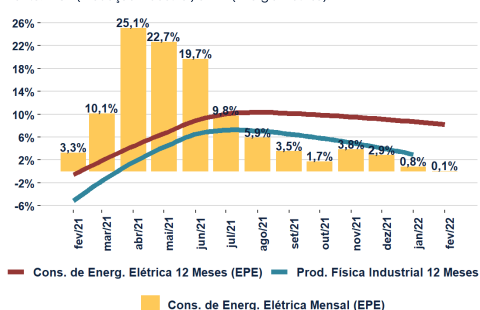
VARIAÇÃO [%] DO CONSUMO NA REDE EM 12 MESES

(em relação ao mesmo período do ano anterior)



TAXAS PRODUÇÃO FÍSICA X CONSUMO INDUSTRIAL: 2021-2022

Fonte: IBGE (Produção Industrial) e EPE (Energia Elétrica).



CONSUMO INDUSTRIAL POR SETOR

10+ ELETROINTENSIVOS	PARTIC.	ΔGWh	Δ%
PRODUTOS ALIMENTÍCIOS	13,7%	119	6,5
PAPEL E CELULOSE	5,6%	99	14,2
QUÍMICO	11,1%	69	4,6
PRODUTOS MINERAIS NÃO-METÁLICOS	7,9%	9	0,8
PRODUTOS METÁLICOS ¹	2,4%	2	0,4
METALÚRGICO	23,6%	-7	-0,2
BORRACHA E MATERIAL PLÁSTICO	5,7%	-20	-2,5
AUTOMOTIVO	3,6%	-26	-4,9
EXTRAÇÃO DE MINERAIS METÁLICOS	6,4%	-27	-2,9
TÊXTIL	3,6%	-43	-7,9
TOTAL	83,5%	173	

¹ Exceto máquinas e equipamentos.

TAXAS MENSAS DO CONSUMO

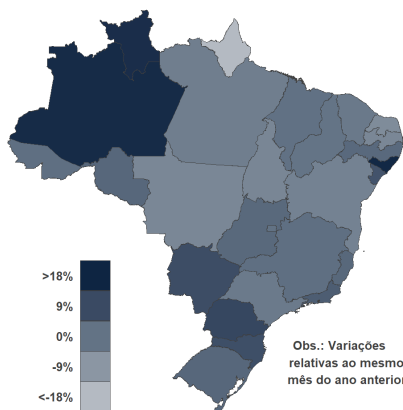


TABELA SÍNTESE

Consumo (GWh)	EM FEVEREIRO			ATÉ FEVEREIRO			12 MESES		
	2022	2021	%	2022	2021	%	2022	2021	%
SETORES									
BRASIL	41.794	41.254	1,3	84.241	83.785	0,5	500.589	477.284	4,9
RESIDENCIAL	13.022	12.816	1,6	26.086	26.414	-1,2	150.497	149.295	0,8
INDUSTRIAL	14.354	14.346	0,1	29.104	28.973	0,5	181.672	167.897	8,2
COMERCIAL	7.985	7.438	7,4	15.946	14.909	7,0	88.140	81.374	8,3
OUTROS	6.434	6.655	-3,3	13.105	13.489	-2,8	80.281	78.717	2,0
SUBSISTEMAS									
SISTEMAS ISOLADOS	232	232	-0,2	476	474	0,3	2.962	2.943	0,7
NORTE	2.833	2.836	-0,1	5.932	5.805	2,2	37.911	35.436	7,0
NORDESTE	6.362	6.413	-0,8	12.958	13.170	-1,6	78.454	73.851	6,2
SUDESTE/C.OESTE	23.892	23.833	0,2	47.956	48.317	-0,7	287.793	277.100	3,9
SUL	8.476	7.940	6,7	16.920	16.019	5,6	93.469	87.955	6,3
REGIÕES GEOGRÁFICAS									
NORTE	2.771	2.759	0,4	5.798	5.636	2,9	36.777	34.584	6,3
RESIDENCIAL	831	804	3,4	1.712	1.634	4,7	10.819	10.375	4,3
INDUSTRIAL	1.156	1.212	-4,6	2.486	2.484	0,0	15.799	14.543	8,6
COMERCIAL	410	367	11,9	838	755	11,0	5.297	4.851	9,2
OUTROS	373	377	-1,0	763	763	0,0	4.862	4.815	1,0
NORDESTE	6.979	7.027	-0,7	14.237	14.427	-1,3	86.646	81.656	6,1
RESIDENCIAL	2.575	2.620	-1,7	5.263	5.379	-2,2	31.521	30.942	1,9
INDUSTRIAL	1.827	1.819	0,4	3.719	3.726	-0,2	23.171	21.228	9,2
COMERCIAL	1.232	1.193	3,3	2.505	2.411	3,9	14.496	13.080	10,8
OUTROS	1.345	1.396	-3,6	2.750	2.911	-5,5	17.458	16.405	6,4
SUDESTE	20.374	20.366	0,0	40.843	41.368	-1,3	243.893	234.248	4,1
RESIDENCIAL	6.141	6.192	-0,8	12.138	12.764	-4,9	70.128	70.707	-0,8
INDUSTRIAL	7.596	7.666	-0,9	15.385	15.483	-0,6	96.219	88.864	8,3
COMERCIAL	4.160	3.908	6,5	8.283	7.860	5,4	45.363	42.314	7,2
OUTROS	2.477	2.600	-4,7	5.036	5.261	-4,3	32.183	32.363	-0,6
SUL	8.476	7.940	6,7	16.920	16.019	5,6	93.469	87.955	6,3
RESIDENCIAL	2.346	2.108	11,3	4.688	4.368	7,3	24.374	23.782	2,5
INDUSTRIAL	2.969	2.845	4,3	5.878	5.674	3,6	36.082	33.140	8,9
COMERCIAL	1.553	1.369	13,4	3.066	2.705	13,3	15.671	14.219	10,2
OUTROS	1.609	1.618	-0,6	3.289	3.271	0,6	17.341	16.813	3,1
CENTRO-OESTE	3.195	3.162	1,0	6.443	6.335	1,7	39.804	38.841	2,5
RESIDENCIAL	1.129	1.093	3,3	2.286	2.270	0,7	13.653	13.490	1,2
INDUSTRIAL	807	804	0,3	1.636	1.605	1,9	10.401	10.121	2,8
COMERCIAL	629	601	4,7	1.254	1.178	6,5	7.313	6.910	5,8
OUTROS	630	664	-5,2	1.267	1.283	-1,2	8.437	8.320	1,4

OUTROS: inclui as classes rural, poder público, iluminação pública, serviço público e consumo próprio.

[Séries Históricas de Consumo Total \(https://www.epe.gov.br/pt/publicacoes-dados-abertos/publicacoes/consumo-de-energia-eletrica\)](https://www.epe.gov.br/pt/publicacoes-dados-abertos/publicacoes/consumo-de-energia-eletrica)

Coordenação Geral

Giovani Vitória Machado

Coordenação Executiva

Carla C. Lopes Achaó

Equipe de Desenvolvimento

Bruno Maurício R. Crotman
Flávio Raposo de Almeida

Equipe Técnica

Glauco Vinicius R. Faria (coord. técnico)
Lena Santini Souza Menezes Loureiro
Marcelo Henrique Cayres Loureiro
Simone Saviolo Rocha

A EPE se exime de quaisquer responsabilidades sobre decisões ou deliberações tomadas com base no uso das informações contidas nesta Resenha, assim como pelo uso indevido dessas informações. Dúvidas podem ser endereçadas ao email: copam@epe.gov.br