

DESTAQUES

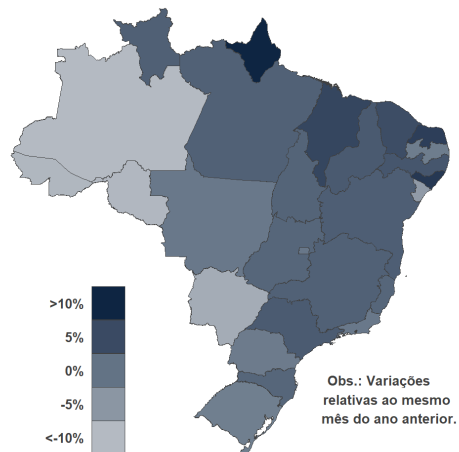
- Maior consumo total em fevereiro desde 2016 puxado pelas classes industrial e residencial. Destaque para Nordeste e Sudeste.
- Maior taxa de crescimento em fevereiro na indústria desde 2011. Sul e Sudeste lideram expansão, demais regiões também crescem. Metalurgia, minerais não metálicos e químicos se destacam.
- Consumo residencial continua em alta influenciado por Nordeste e Sudeste.
- Continua a queda do consumo de comércio e serviços. O Norte apresentou a maior redução, pois alguns estados da região sofreram com chuvas acima do normal e inundações no período.

CONSUMO INDUSTRIAL POR SETOR

10+ ELETROINTENSIVOS	PARTIC.	ΔGWh	Δ%
METALÚRGICO	23,5%	208	6,6
PRODUTOS MINERAIS NÃO-METÁLICOS	7,5%	99	9,8
QUÍMICO	10,5%	96	6,8
BORRACHA E MATERIAL PLÁSTICO	5,8%	48	6,3
TÊXTIL	3,8%	41	8,0
PAPEL E CELULOSE	5,0%	29	4,3
EXTRAÇÃO DE MINERAIS METÁLICOS	6,7%	28	3,0
AUTOMOTIVO	3,9%	18	3,6
PRODUTOS METÁLICOS¹	2,4%	11	3,3
PRODUTOS ALIMENTÍCIOS	13,8%	-26	-1,4
TOTAL	83,0%	552	

¹ Exceto máquinas e equipamentos.

TAXAS MENSAIS DO CONSUMO



RESULTADO DO CONSUMO TOTAL **1,1%** **CATIVO: -2,5%** **LIVRE: 8,3%**

RESULTADOS DO MÊS POR CLASSE



INDUSTRIAL
4,4%



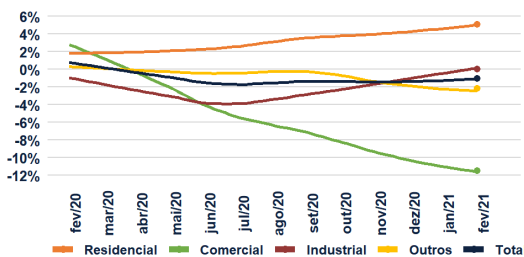
RESIDENCIAL
3,4%



COMERCIAL
-7,3%

VARIÇÃO [%] DO CONSUMO NA REDE EM 12 MESES

(em relação ao mesmo período do ano anterior)



TAXAS PRODUÇÃO FÍSICA X CONSUMO INDUSTRIAL: 2020-2021

Fonte: IBGE (Produção Industrial) e EPE (Energia Elétrica).

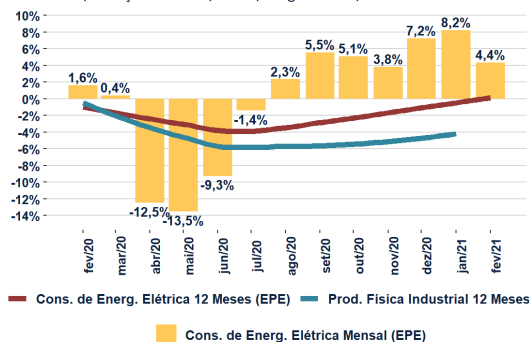


TABELA SÍNTESE

	EM FEVEREIRO			ATÉ FEVEREIRO			12 MESES		
	2021	2020	%	2021	2020	%	2021	2020	%
CONSUMO (GWh)									
SETORES									
BRASIL	41.214	40.751	1,1	83.622	81.935	2,1	475.909	481.040	-1,1
RESIDENCIAL	12.816	12.394	3,4	26.414	25.304	4,4	149.333	142.150	5,1
INDUSTRIAL	14.354	13.755	4,4	28.976	27.268	6,3	167.517	167.528	0,0
COMERCIAL	7.437	8.027	-7,3	14.909	16.067	-7,2	81.258	91.815	-11,5
OUTROS	6.607	6.575	0,5	13.324	13.297	0,2	77.800	79.548	-2,2
SUBSISTEMAS									
SISTEMAS ISOLADOS	228	244	-6,6	465	488	-4,7	2.970	2.943	0,9
NORTE	2.836	2.838	-0,1	5.805	5.777	0,5	35.439	34.530	2,6
NORDESTE	6.411	6.231	2,9	13.167	12.747	3,3	73.869	75.722	-2,4
SUDESTE/C.OESTE	23.836	23.491	1,5	48.273	47.080	2,5	275.880	279.301	-1,2
SUL	7.903	7.947	-0,6	15.912	15.844	0,4	87.752	88.544	-0,9
REGIÕES GEOGRÁFICAS									
NORTE	2.755	2.834	-2,8	5.627	5.726	-1,7	34.578	33.827	2,2
RESIDENCIAL	804	798	0,7	1.634	1.598	2,2	10.380	9.625	7,8
INDUSTRIAL	1.208	1.196	1,0	2.475	2.464	0,4	14.529	13.860	4,8
COMERCIAL	367	434	-15,5	755	857	-11,9	4.857	5.210	-6,8
OUTROS	377	406	-7,3	763	806	-5,3	4.812	5.132	-6,2
NORDESTE	7.025	6.813	3,1	14.424	13.933	3,5	81.674	83.285	-1,9
RESIDENCIAL	2.620	2.459	6,5	5.379	5.048	6,6	30.941	29.268	5,7
INDUSTRIAL	1.819	1.789	1,6	3.726	3.610	3,2	21.247	21.841	-2,7
COMERCIAL	1.193	1.265	-5,7	2.411	2.546	-5,3	13.072	15.175	-13,9
OUTROS	1.394	1.300	7,3	2.908	2.729	6,5	16.414	17.000	-3,4
SUDESTE	20.366	19.957	2,1	41.321	40.065	3,1	233.063	236.965	-1,6
RESIDENCIAL	6.192	5.886	5,2	12.764	12.049	5,9	70.746	67.836	4,3
INDUSTRIAL	7.666	7.286	5,2	15.483	14.361	7,8	88.466	88.951	-0,5
COMERCIAL	3.908	4.182	-6,6	7.859	8.433	-6,8	42.200	48.183	-12,4
OUTROS	2.600	2.602	-0,1	5.215	5.222	-0,1	31.652	31.995	-1,1
SUL	7.903	7.947	-0,6	15.912	15.844	0,4	87.752	88.544	-0,9
RESIDENCIAL	2.108	2.151	-2,0	4.368	4.395	-0,6	23.779	22.750	4,5
INDUSTRIAL	2.854	2.693	6,0	5.683	5.252	8,2	33.150	33.186	-0,1
COMERCIAL	1.369	1.483	-7,7	2.705	2.937	-7,9	14.220	15.561	-8,6
OUTROS	1.572	1.619	-2,9	3.155	3.259	-3,2	16.603	17.048	-2,6
CENTRO-OESTE	3.166	3.200	-1,1	6.338	6.368	-0,5	38.841	38.419	1,1
RESIDENCIAL	1.093	1.099	-0,6	2.270	2.213	2,5	13.487	12.670	6,4
INDUSTRIAL	807	790	2,2	1.609	1.581	1,8	10.126	9.690	4,5
COMERCIAL	601	663	-9,3	1.178	1.293	-8,9	6.910	7.685	-10,1
OUTROS	664	648	2,5	1.283	1.281	0,2	8.319	8.373	-0,6

Séries Históricas de Consumo Total (<https://www.epe.gov.br/pt/publicacoes-dados-abertos/publicacoes/consumo-de-energia-eletrica>)

Coordenação Geral

Giovani Vitória Machado

Coordenação Executiva

Carla C. Lopes Achão

Equipe de Desenvolvimento

Bruno Maurício R. Crotman
Flávio Raposo de Almeida
Hugo Muzitano dos Santos
Renan Fernandes Pinho

Equipe Técnica

Alex Yujhi Gomes Yukizaki
Glaucio Vinicius R. Faria (coord. técnico)
Lena Santini Souza Menezes Loureiro
Marcelo Henrique Cayres Loureiro
Simone Saviolo Rocha

A EPE se exime de quaisquer responsabilidades sobre decisões ou deliberações tomadas com base no uso das informações contidas nesta Resenha, assim como pelo uso indevido dessas informações.
Dúvidas podem ser endereçadas ao email: copam@epe.gov.br